

IL MOVIMENTO COOPERATIVO E CONFCOOPERATIVE NEL «*RATING DI LEGALITÀ*»

STUDI & RICERCHE N° 226 - Luglio 2023

FONDO
SVILUPPO



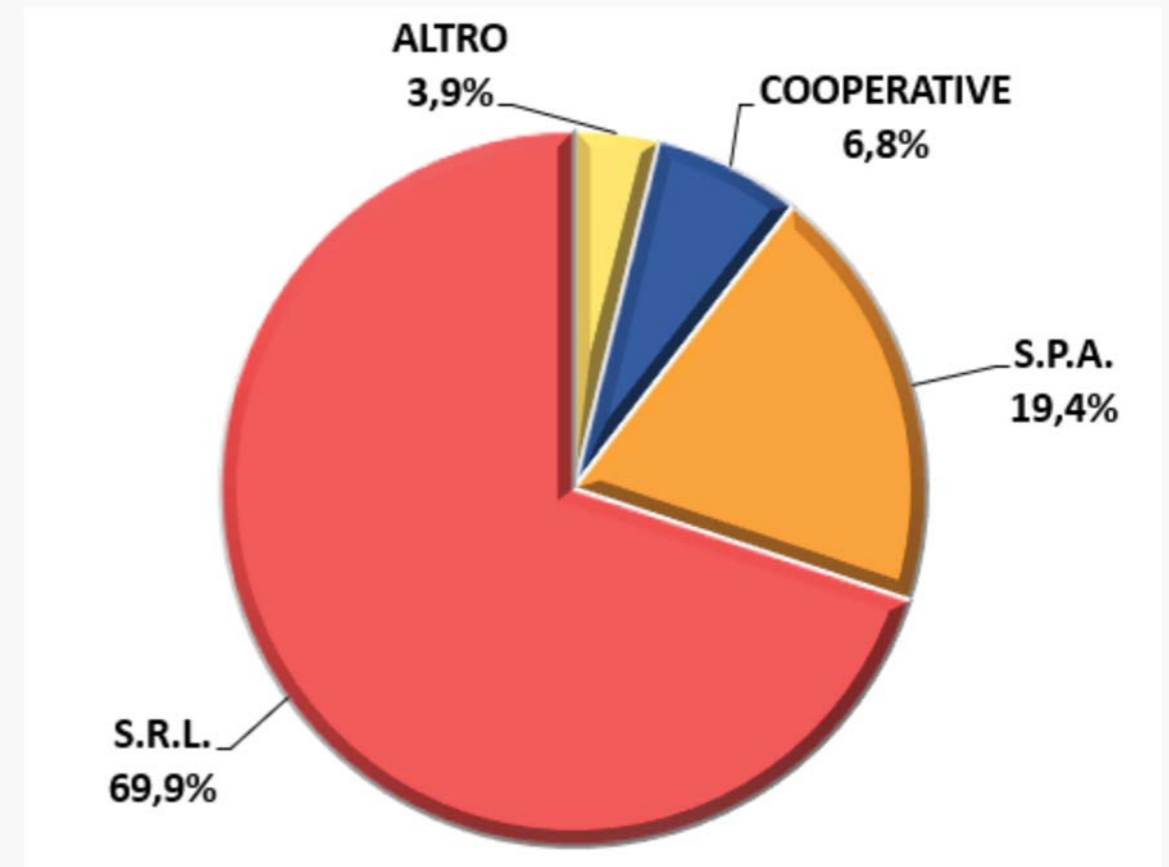
Le imprese con rating di legalità - tipologia societaria



Il Rating di Legalità è uno strumento innovativo sviluppato dall'Autorità Garante della Concorrenza e del Mercato (AGCM). Ha durata di due anni dal rilascio ed è rinnovabile su richiesta. Riconosce premialità alle aziende che operano secondo i principi della legalità, della trasparenza e della responsabilità sociale. Il conseguimento del rating di legalità permette all'impresa di ottenere vantaggi, riconosciuti dalla legge, sia nei rapporti con gli Istituti di Credito sia con le Pubbliche Amministrazioni. Possono richiedere l'attribuzione del rating le imprese (sia in forma individuale che societaria) che soddisfano cumulativamente i seguenti requisiti: sede operativa in Italia; fatturato minimo di due milioni di euro nell'esercizio chiuso nell'anno precedente a quello della domanda; iscrizione nel registro delle imprese da almeno due anni alla data della domanda; rispetto degli altri requisiti sostanziali richiesti dal Regolamento (*Delibera AGCM n. 24075 del 12 novembre 2012 - Regolamento attuativo in materia di rating di legalità - ultima modifica delibera n. 28361 del 28 luglio 2020*). Nel complesso rispetto alle 11.043 imprese con rating di legalità (al 4 luglio 2023) le cooperative sono 747, pari al 6,8% del totale*.

RIPARTIZIONE DELLE IMPRESE CON RATING DI LEGALITÀ (AL 4 LUGLIO 2023) PER TIPOLOGIA SOCIETARIA -%-

(Fonte: elaborazione propria su dati AGCM - estrazione 11/07/2023)



* L'analisi fa riferimento alle imprese, tra cui anche le cooperative, con rating di legalità (attribuito o rinnovato o con istanza di rinnovo in fase di istruttoria) iscritte nell'elenco tenuto presso l'Autorità Garante della Concorrenza e del Mercato (estrazione dati l'11 luglio 2023, con aggiornamento dataset AGCM al 4 Luglio 2023).

Il peso delle imprese con rating di legalità sul totale delle imprese potenzialmente richiedenti - tipologia societaria

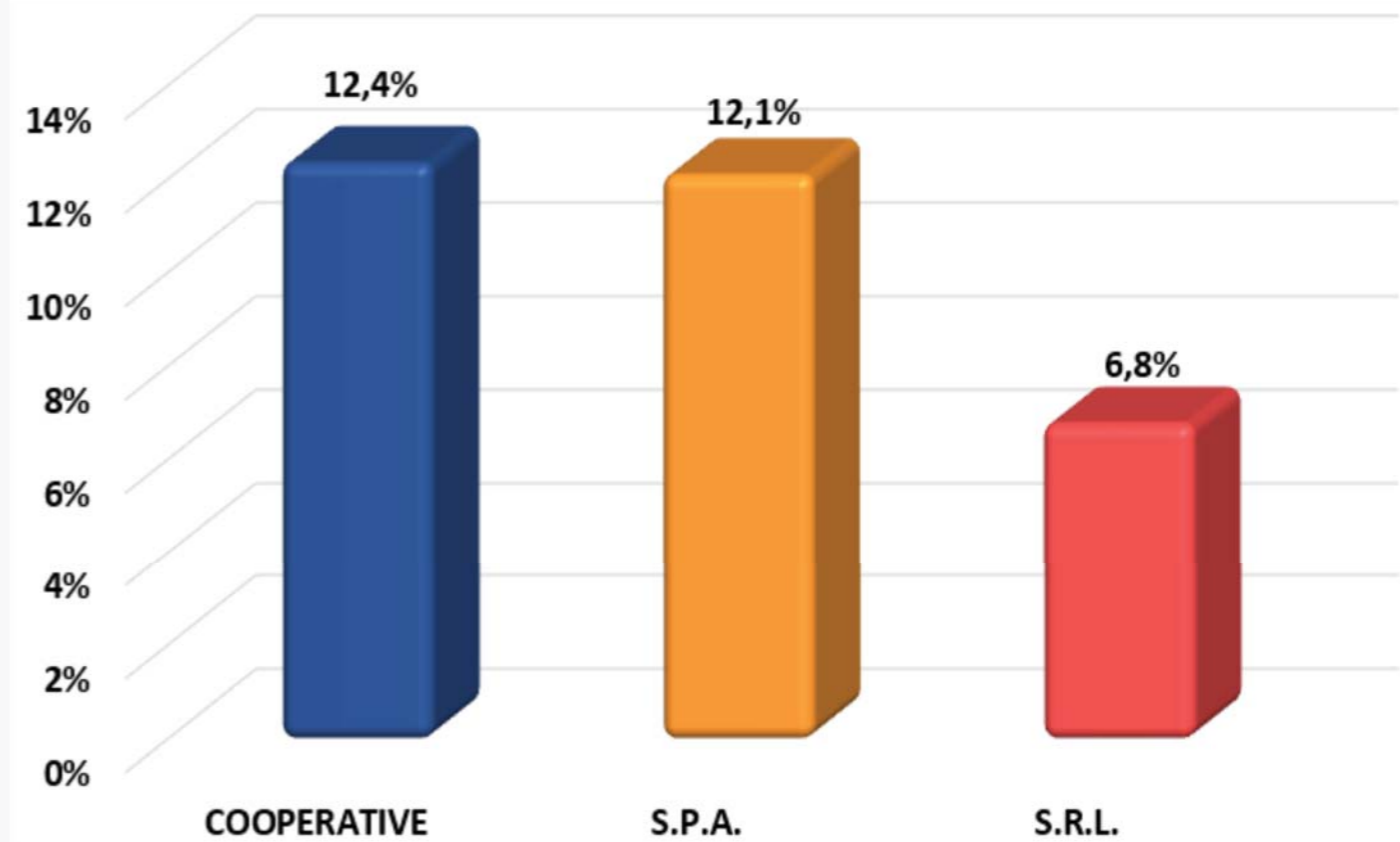


Dalle verifiche empiriche sulle cooperative e sulle società di capitali, che potenzialmente rientrano nei parametri previsti dall'art. 1 del regolamento attuativo in materia di rating di legalità, si rileva una maggiore sensibilità rispetto al conseguimento del rating tra le cooperative rispetto alle società di capitali. In particolare, l'incidenza delle cooperative con rating di legalità (*misurato in stellette, da un minimo di 1 stellina a un massimo di 3 stellette*) sul totale delle cooperative potenzialmente richiedenti il rating raggiunge il 12,4%. Tra le S.p.A. il peso di quelle con rating di legalità rispetto al totale delle S.p.A. potenzialmente richiedenti si attesta al 12,1%. Tra le S.r.l. il peso di quelle con rating di legalità rispetto al totale delle S.r.l. potenzialmente richiedenti non supera il 6,8%*.

* L'analisi delle potenziali richiedenti fa riferimento alle cooperative, alle S.p.A. e alle S.r.l. (comprese le S.r.l. semplificate) dichiarate attive nella banca dati Aida Bvd all'11 luglio 2023, con almeno un bilancio depositato nell'ultimo biennio (2022/2021 e *infrannuali*), con fatturato superiore a 2 milioni di Euro, con sede nel territorio italiano e iscritte alla CCIAA da almeno 2 anni.

IL PESO DELLE IMPRESE CON RATING DI LEGALITÀ (AL 4 LUGLIO 2023) SUL TOTALE DELLE IMPRESE POTENZIALMENTE RICHIEDENTI PER TIPOLOGIA SOCIETARIA -%-

(Fonte: elaborazione propria su dati AGCM, Confcooperative e Aida Bvd - estrazione 11/07/2023)

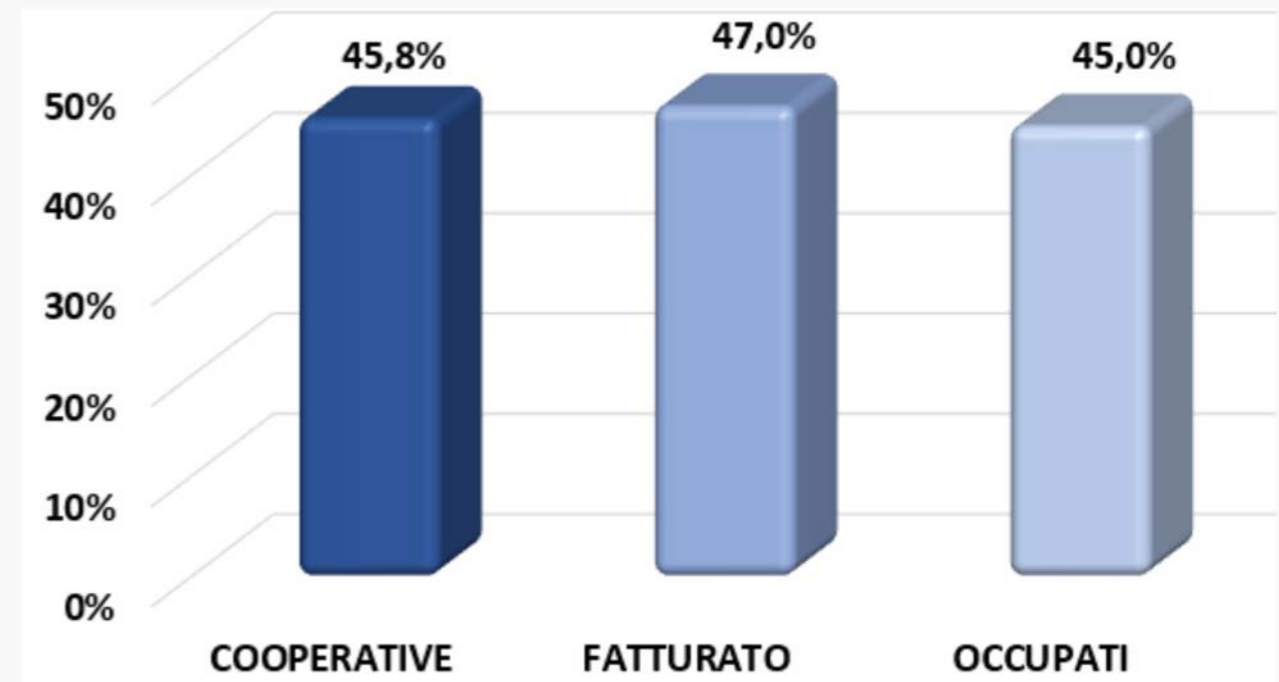


Il peso delle aderenti a Confcooperative con rating di legalità sul totale delle cooperative con rating di legalità



Un peso rilevante tra le cooperative che hanno ottenuto il rating di legalità (in corso) è riconducibile a quelle aderenti a Confcooperative. Tra le 747 cooperative con rating di legalità (attribuito o rinnovato) al 4 Luglio 2023, 342 (pari al 45,8% del totale) risultano, infatti, iscritte come attive nell'elenco nazionale delle aderenti a Confcooperative (al 31 dicembre 2022). Il fatturato aggregato delle cooperative aderenti con rating di legalità rappresenta il 47% del totale del fatturato generato dalle cooperative con rating di legalità e il 45% del totale dell'occupazione delle cooperative con rating di legalità. A queste 342 cooperative aderenti vanno aggiunti 10 enti aderenti che hanno ottenuto il rating ma sono costituiti in altra forma giuridica (in particolare, sono 3 S.p.A., 3 S.r.l. e 4 Società consortili non cooperative). Nel complesso ammontano a 352 gli enti attivi aderenti a Confcooperative che hanno il rating di legalità.

IL PESO DELLE ADERENTI A CONFCOOPERATIVE CON RATING DI LEGALITÀ SUL TOTALE DELLE COOPERATIVE CON RATING DI LEGALITÀ (AL 4 LUGLIO 2023) -%-
(Fonte: elaborazione propria su dati AGCM, Confcooperative e Aida Bvd - estrazione 11/07/2023)



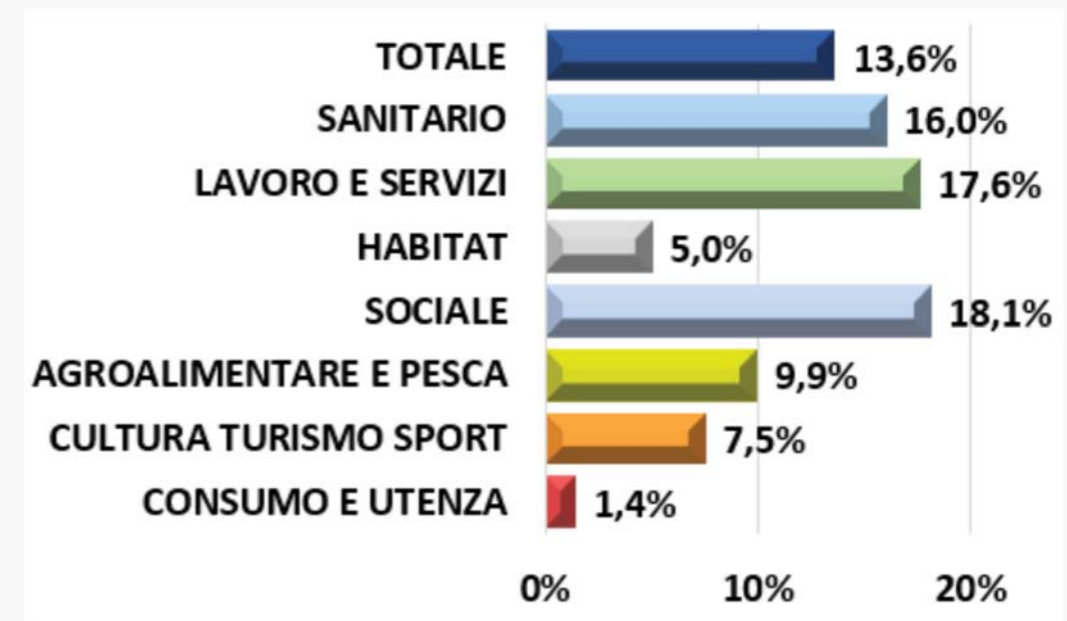
Il peso delle aderenti a Confcooperative con rating di legalità sul totale delle aderenti potenzialmente richiedenti - settore



Nell'ambito del sistema Confcooperative, il peso delle imprese aderenti e attive con rating di legalità (352 enti) rispetto al totale delle aderenti potenzialmente richiedenti il rating (2.582 enti) si attesta al 13,6% (quota superiore a quella relativa al totale delle cooperative senza distinzione di appartenenza associativa). A livello settoriale (*rif.: articolazione settoriale sistema Confcooperative, esclusi i settori bancario, assicurativo e mutue*) si segnala la quota più elevata di imprese con rating di legalità sul totale delle aderenti potenzialmente ammissibili tra le cooperative sociali, con il 18,1%. Nella cooperazione di lavoro e servizi (industria, costruzioni e servizi non sociali) la quota di imprese con rating si attesta al 17,6%. Nell'ambito sanitario la quota si posiziona al 16%. Negli altri settori, che hanno meno rapporti in essere con la Pubblica Amministrazione, la quota di imprese con rating di legalità scende al 9,9% nell'agroalimentare e pesca, al 7,5% nella cultura turismo sport, al 5% nell'habitat e all'1,4% nel consumo e utenza.

IL PESO DELLE IMPRESE ADERENTI A CONFCOOPERATIVE CON RATING DI LEGALITÀ SUL TOTALE DELLE ADERENTI POTENZIALMENTE RICHIEDENTI PER SETTORE -%-

(Fonte: elaborazione propria su dati AGCM e Confcooperative - estrazione 11/07/2023)



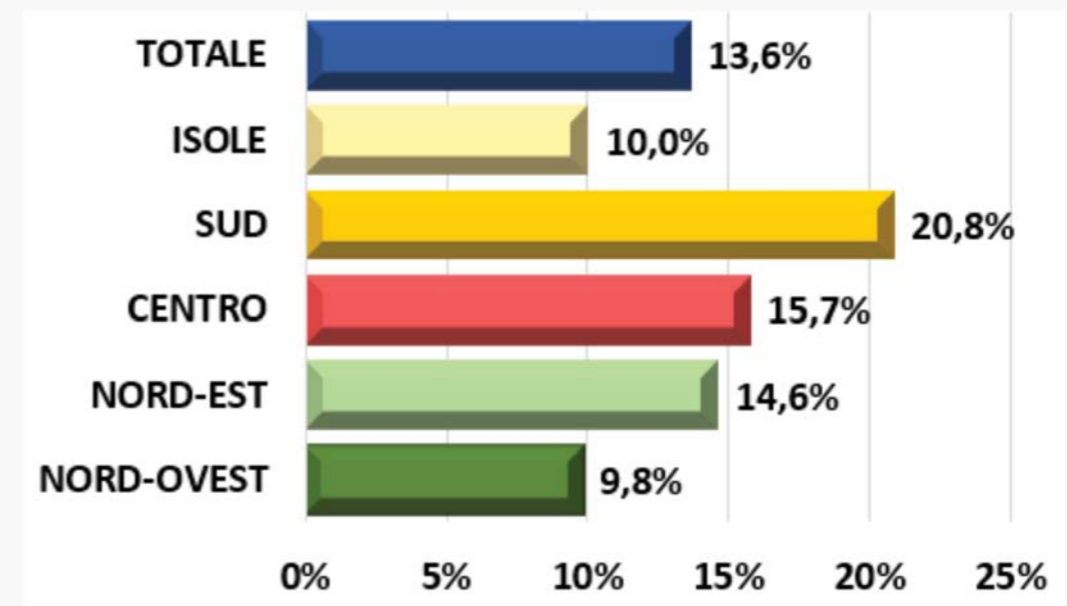
Il peso delle aderenti a Confcooperative con rating di legalità sul totale delle aderenti potenzialmente richiedenti - area territoriale



Su base territoriale il peso delle imprese aderenti e attive con rating di legalità rispetto al totale delle aderenti potenzialmente richiedenti raggiunge il 20,8% al Sud. Si tratta di un dato molto più alto della media nazionale e riflette la maggiore sensibilità delle cooperative aderenti di affermare sia la propria trasparenza sia la propria reputazione in territori dove fare impresa risulta spesso difficile. Di contro, però, nelle Isole la quota di aderenti con rating di legalità non supera il 10% del totale. Nelle altre aree territoriali si segnala una quota di imprese con rating di legalità superiore al dato nazionale sia al Centro, con il 15,7% del totale, sia al Nord-Est, con il 14,6% del totale. Al Nord-Ovest si registra, invece, con il 9,8%, la quota più bassa di aderenti attive con rating di legalità.

IL PESO DELLE IMPRESE ADERENTI A CONFCOOPERATIVE CON RATING DI LEGALITÀ SUL TOTALE DELLE ADERENTI POTENZIALMENTE RICHIEDENTI PER AREA TERRITORIALE -%-

(Fonte: elaborazione propria su dati AGCM e Confcooperative - estrazione 11/07/2023)



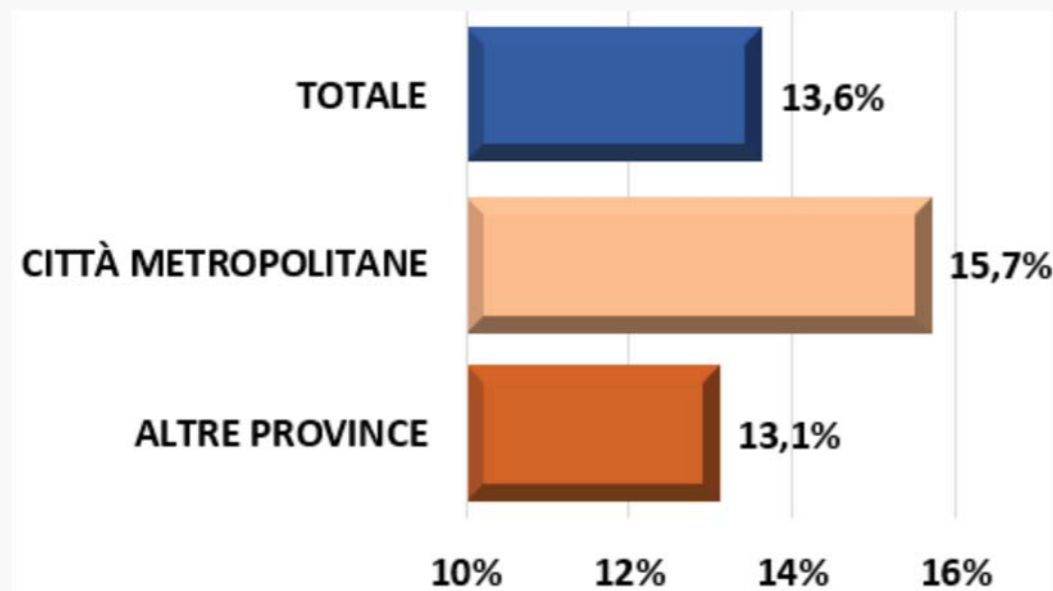


Il peso delle aderenti a Confcooperative con rating di legalità sul totale delle aderenti potenzialmente richiedenti - comuni

Nell'ambito delle 14 città metropolitane istituite in Italia e riconosciute operative nelle loro funzioni, la quota di aderenti con rating di legalità raggiunge il 15,7%, contro il 13,1% delle altre province. Considerando la suddivisione dei comuni italiani rispetto alle politiche di coesione si segnala una quota maggiore di aderenti attive con rating di legalità nei comuni di maggiore dimensione e meno decentrati (comuni definiti «Centri»), rispetto ai comuni di Aree Interne (comuni più periferici, in termini di accesso ai servizi essenziali come salute, istruzione, mobilità).

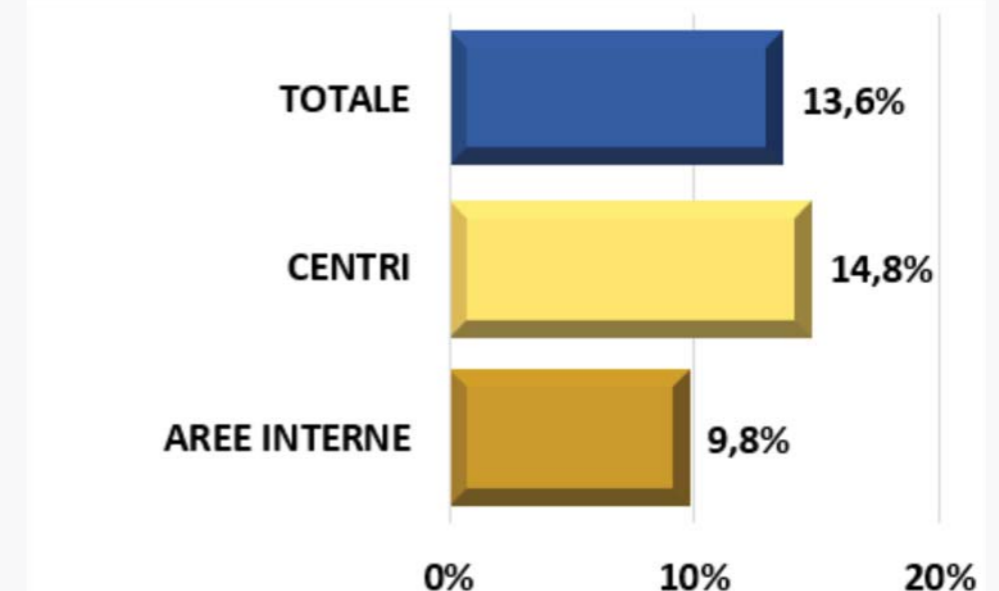
IL PESO DELLE IMPRESE ADERENTI A CONFCOOPERATIVE CON RATING DI LEGALITÀ SUL TOTALE DELLE ADERENTI POTENZIALMENTE RICHIEDENTI PER PROVINCIA/CITTÀ METROPOLITANA -%-

(Fonte: elaborazione propria su dati AGCM e Confcooperative - estrazione 11/07/2023)



IL PESO DELLE IMPRESE ADERENTI A CONFCOOPERATIVE CON RATING DI LEGALITÀ SUL TOTALE DELLE ADERENTI POTENZIALMENTE RICHIEDENTI PER CLASSE DI COMUNI -%-

(Fonte: elaborazione propria su dati AGCM e Confcooperative - estrazione 11/07/2023)



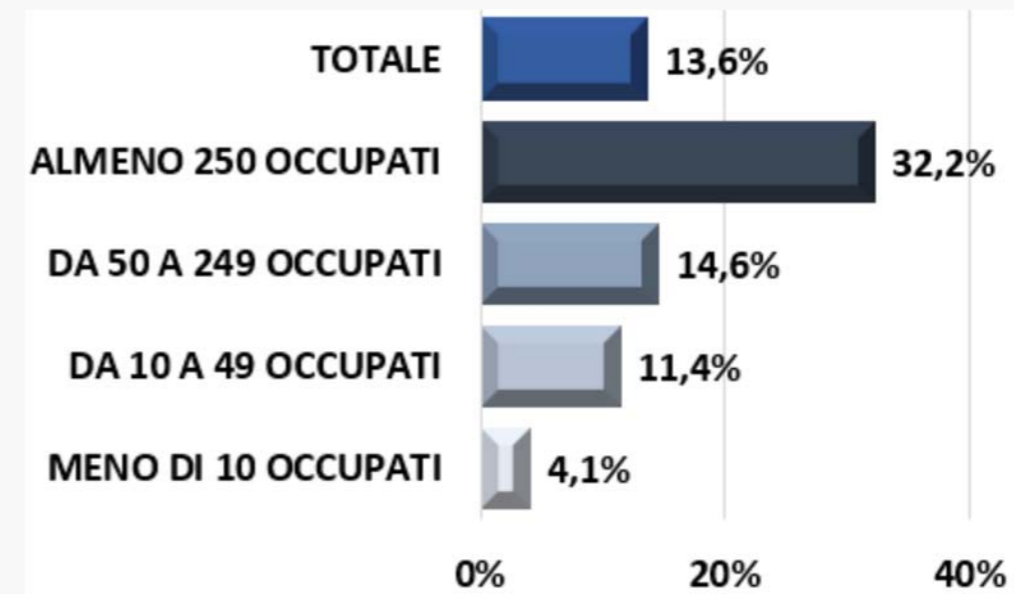
Il peso delle aderenti a Confcooperative con rating di legalità sul totale delle aderenti potenzialmente richiedenti - classe di addetti



Il peso delle imprese aderenti e attive con rating di legalità rispetto al totale delle aderenti potenzialmente richiedenti aumenta al crescere della dimensione aziendale. Nel complesso, nella classe di imprese con almeno 250 addetti occupati le aderenti con rating di legalità raggiungono il 32,2% del totale delle aderenti potenzialmente richiedenti. Nella classe di imprese da 50 a 249 addetti occupati la quota di aderenti con rating di legalità scende al 14,6%. Nella classe di imprese da 10 a 49 addetti occupati la quota di aderenti con rating di legalità non supera l'11,4%. Infine, nella classe di imprese con meno di 10 addetti occupati la quota di aderenti con rating di legalità sul totale delle aderenti potenzialmente richiedenti si ferma al 4,1%. La maggiore concentrazione di imprese con rating di legalità nelle classi dimensionali più grandi trova riflesso in una quota molto alta di addetti, pari a quasi un terzo del totale, che possono vantare di essere occupati in imprese che hanno conseguito il rating di legalità.

IL PESO DELLE IMPRESE ADERENTI A CONFCOOPERATIVE CON RATING DI LEGALITÀ SUL TOTALE DELLE ADERENTI POTENZIALMENTE RICHIEDENTI PER CLASSE DI ADDETTI OCCUPATI -%-

(Fonte: elaborazione propria su dati AGCM e Confcooperative - estrazione 11/07/2023)



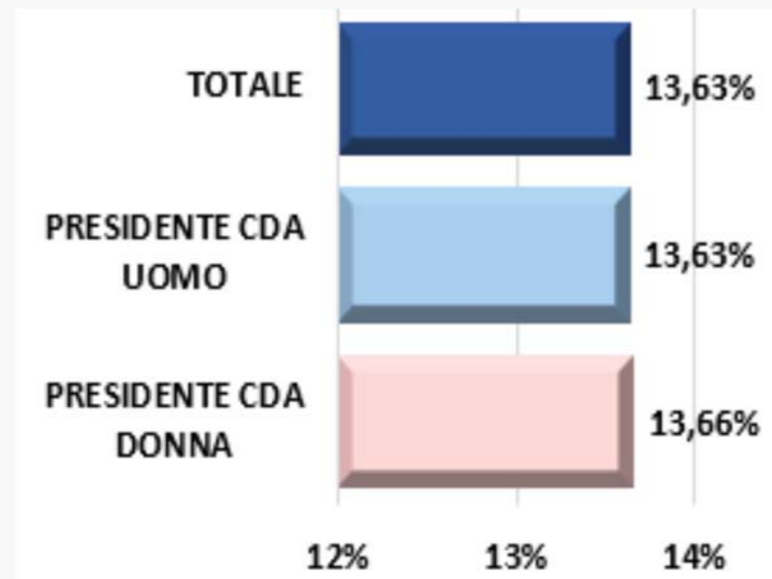


Il peso delle aderenti a Confcooperative con rating di legalità sul totale delle aderenti potenzialmente richiedenti - età/genere apicale

Con riferimento ai livelli apicali, nelle cooperative aderenti non si segnalano differenze tra imprese a guida femminile e imprese a guida maschile. Di fatto, la quota di imprese con rating di legalità tra le aderenti con Presidente di C.d.A. donna è uguale a quella delle imprese con Presidente di C.d.A. uomo. Il quadro è più eterogeneo per quanto riguarda l'età anagrafica dei Presidenti. In particolare nelle aderenti con Presidente «over 65» l'incidenza di imprese con rating non supera l'8%. In quelle con Presidente «under 46» non va oltre il 13%. Nelle fasce centrali di età dei Presidenti il peso delle cooperative con rating supera, invece, il dato medio. In particolare, nella classe 56-65 anni si attesta al 14,6% e in quella 46-55 anni raggiunge il 17,3%.

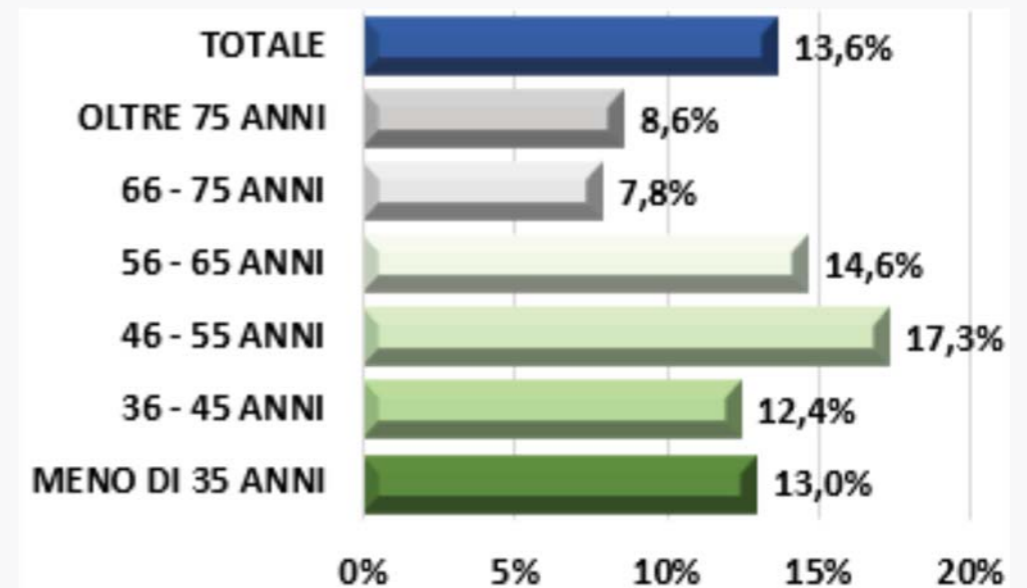
IL PESO DELLE IMPRESE ADERENTI A CONFCOOPERATIVE CON RATING DI LEGALITÀ SUL TOTALE DELLE ADERENTI POTENZIALMENTE RICHIEDENTI PER GENERE DEL PRESIDENTE DEL CDA -%-

(Fonte: elaborazione propria su dati AGCM e Confcooperative - estrazione 11/07/2023)



IL PESO DELLE IMPRESE ADERENTI A CONFCOOPERATIVE CON RATING DI LEGALITÀ SUL TOTALE DELLE ADERENTI POTENZIALMENTE RICHIEDENTI PER CLASSE DI ETÀ DEL PRESIDENTE DEL CDA -%-

(Fonte: elaborazione propria su dati AGCM e Confcooperative - estrazione 11/07/2023)



FONDO
SVILUPPO

Pierpaolo Prandi

prandi.p@confcooperative.it

