

I RISULTATI CUMULATI DI GESTIONE DELLE COOPERATIVE ADERENTI ATTIVE (2020-2021)

STUDI & RICERCHE N° 219 - Aprile 2023

FONDO
SVILUPPO



I risultati cumulati di gestione (2020-2021) delle cooperative aderenti attive



Una conferma della resilienza e del consolidamento del sistema delle imprese aderenti a Confcooperative negli anni della pandemia (*Covid-19*) emerge dalle verifiche empiriche sui bilanci d'esercizio delle cooperative attive nel biennio 2020-2021 (*serie storica omogenea, bilanci non consolidati 2020-2021, esclusi i settori bancario, assicurativo e mutue*). Si rileva, infatti, che la gestione operativa delle 11.083 cooperative prese in esame (*su un totale di 13.587 enti aderenti e dichiarati attivi al 31/12/2022*) ha prodotto margini cumulati positivi pari a 968,4 milioni di euro. A questi si aggiungono 52 milioni di euro relativi alla gestione straordinaria. La gestione finanziaria, al lordo di svalutazioni e rettifiche, ha prodotto margini cumulati negativi pari a 229,2 milioni di euro. Tenuto conto del peso delle imposte che ammontano, nel periodo oggetto d'indagine, complessivamente, a 187,6 milioni di euro, si registra un risultato netto cumulato positivo pari a 603,6 milioni di euro.

I RISULTATI CUMULATI DI GESTIONE DELLE COOPERATIVE ADERENTI ATTIVE NEL PERIODO 2020-2021
(*SERIE STORICA OMOGENEA, BILANCI NON CONSOLIDATI 2020-2021. ESCLUSI I SETTORI BANCARIO, ASSICURATIVO E MUTUE*)
(Fonte: elaborazione propria su dati Confcooperative e Aida Bvd, estrazione 14/04/2023)

COOPERATIVE ADERENTI ATTIVE (<i>SERIE STORICA OMOGENEA 2020-2021</i>)[*]	11.083
GESTIONE OPERATIVA	968,4 milioni di euro
GESTIONE STRAORDINARIA	52 milioni di euro
GESTIONE FINANZIARIA	-229,2 milioni di euro
IMPOSTE	187,6 milioni di euro
RISULTATO CUMULATO	603,6 milioni di euro

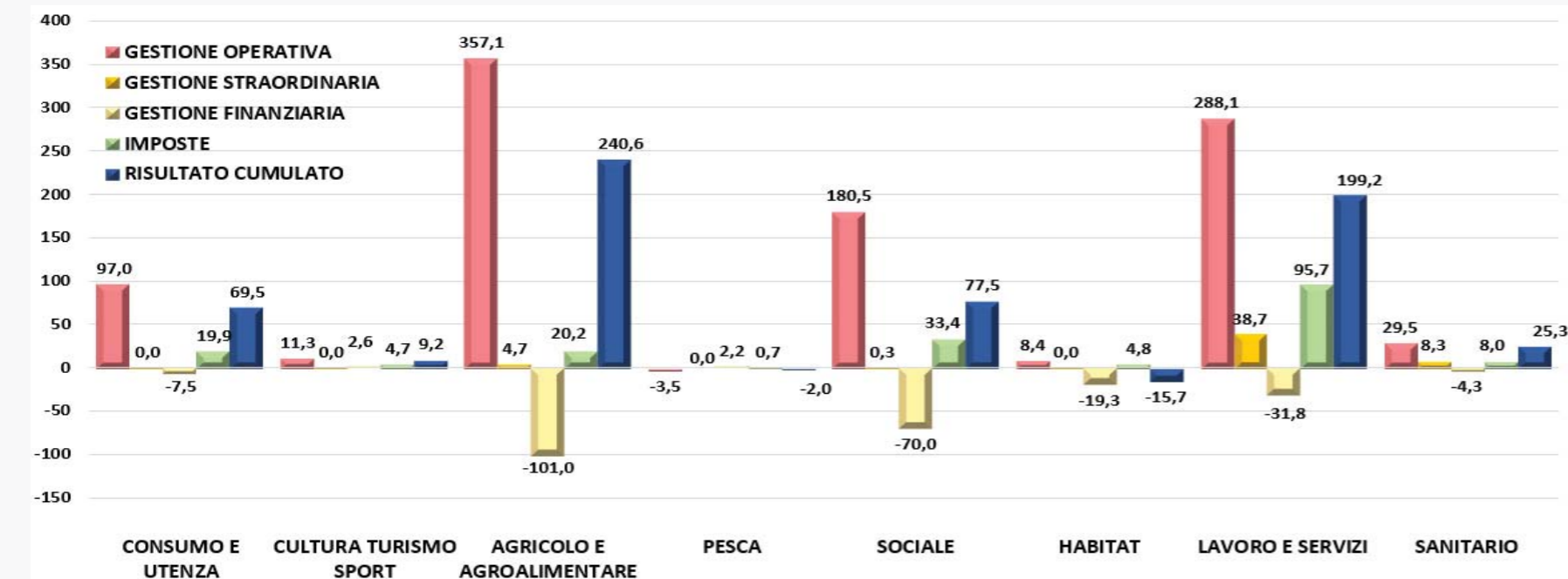
* I risultati relativi alla performance cumulata nel biennio 2020-2021 fanno riferimento a un totale di 11.083 cooperative iscritte come attive, al 31/12/2022, nell'elenco nazionale delle aderenti a Confcooperative (su un totale di 13.587 enti aderenti attivi alla stessa data), di cui si dispone (al 14 aprile 2023) della serie storica completa dei bilanci (non consolidati) relativi agli esercizi sociali 2020 e 2021 (sono escluse dall'analisi le cooperative aderenti attive operanti nei settori del credito e delle assicurazioni, nonché le mutue).



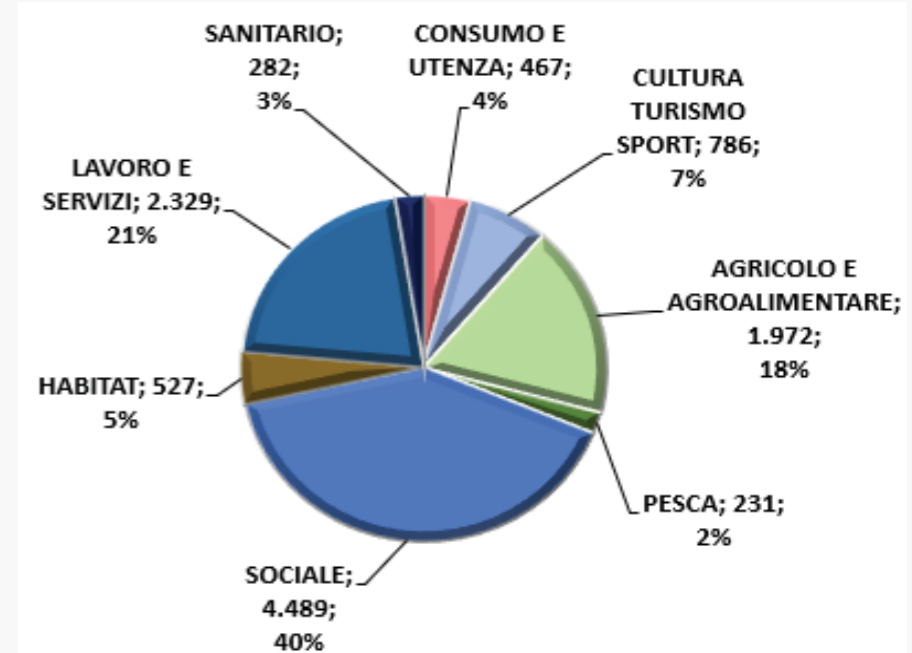
I risultati cumulati di gestione (2020-2021) delle aderenti attive per settore

Tra le cooperative prese in esame, 240,6 milioni di euro di risultato netto cumulato, il 40% del totale, sono generati dalla cooperazione agroalimentare e 199,2 milioni di euro, il 33% del totale, dalla cooperazione di lavoro e servizi. Di fatto, il 73% del totale del risultato netto cumulato fa riferimento al 39% delle aderenti (attive nel lavoro e servizi e nell'agroalimentare). Gli altri settori registrano risultati netti cumulati positivi di entità più contenuta. In particolare, 77,5 milioni di euro sono realizzati nella cooperazione sociale, 69,5 milioni di euro nel consumo e utenza, 25,3 milioni di euro nel sanitario e 9,2 milioni di euro nella cultura turismo e sport. Si segnala, infine un risultato netto cumulato negativo sia nella cooperazione dell'habitat sia nella pesca.

I RISULTATI CUMULATI DI GESTIONE DELLE ADERENTI ATTIVE (AL 31/12/2022) NEL PERIODO 2020-2021 PER SETTORE (SERIE STORICA OMOGENEA, BILANCI NON CONSOLIDATI 2020-2021. ESCLUSI I SETTORI BANCARIO, ASSICURATIVO E MUTUE) - milioni di euro - (Fonte: elaborazione propria su dati Confcooperative e Aida Bvd, estrazione 14/04/2023)



RIPARTIZIONE DELLE ADERENTI ATTIVE OGGETTO D'INDAGINE PER SETTORE - valori assoluti e % - (Fonte: elaborazione propria su dati Confcooperative, estrazione 14/04/2023)

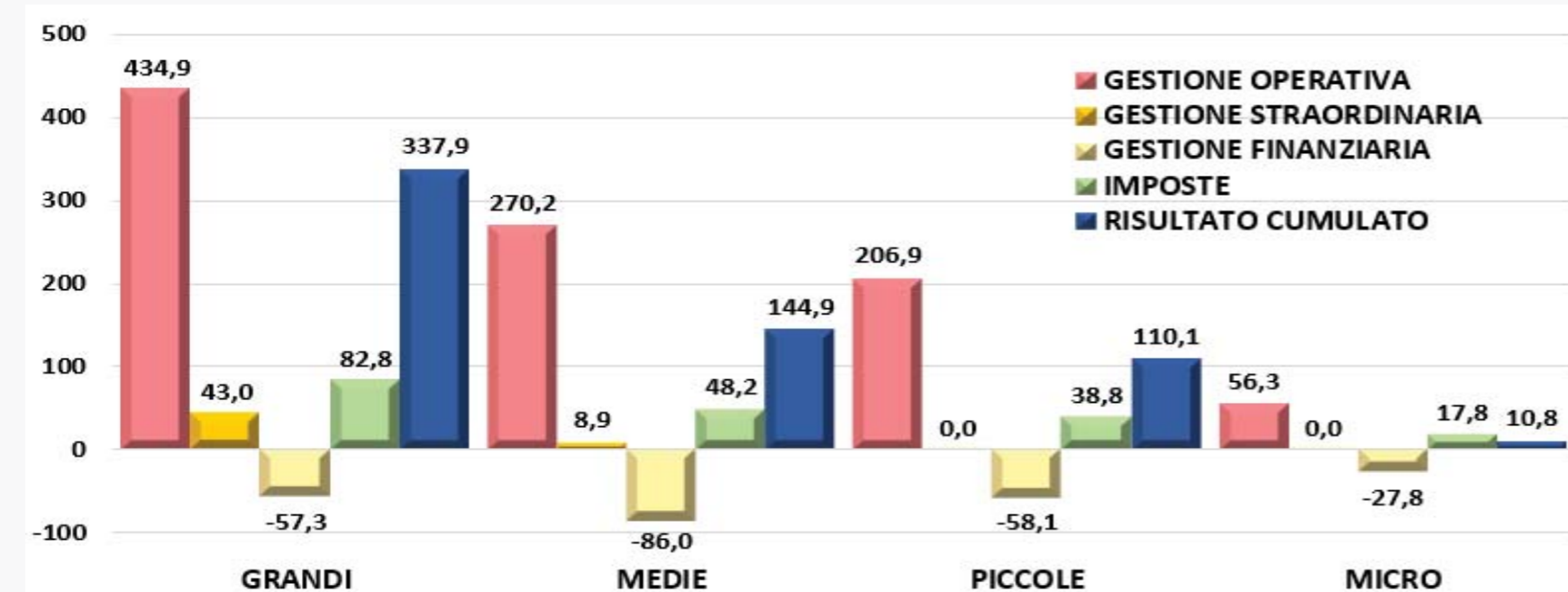


I risultati cumulati di gestione (2020-2021) delle aderenti attive per dimensione d'impresa

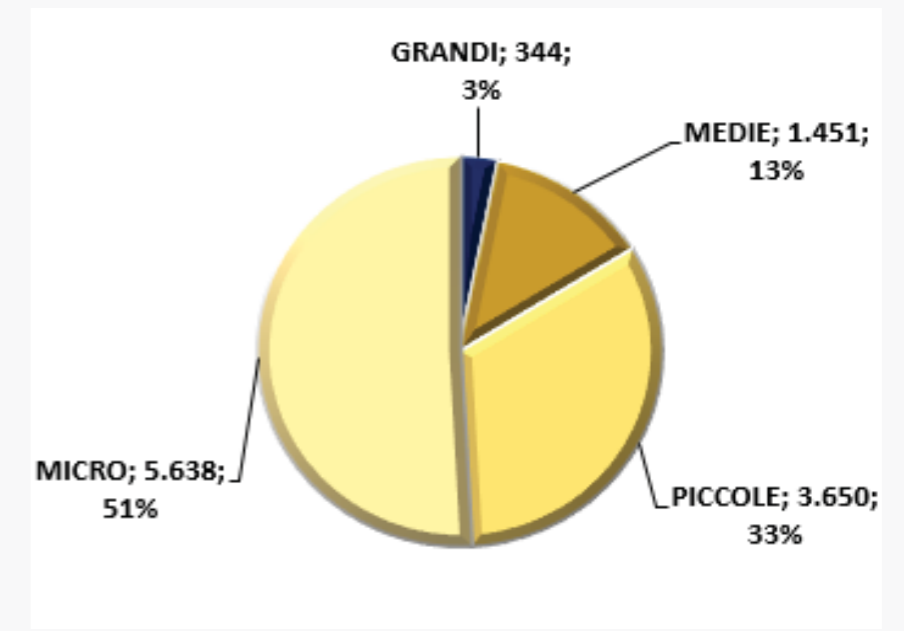


Il risultato netto cumulato cresce all'aumentare della classe dimensionale della cooperativa (*rif.: parametri U.E. per le PMI*). In particolare, le 344 grandi cooperative aderenti attive nel periodo oggetto d'indagine, pari al 3% del totale delle aderenti attive prese in esame, hanno prodotto un risultato netto cumulato positivo pari 337,9 milioni di euro, il 56% del totale del risultato cumulato generato dalle cooperative aderenti attive nel biennio 2020-2021. Di contro, le medie cooperative che rappresentano il 13% hanno generato un risultato cumulato pari al 24% del totale, le piccole che sono il 33% del totale hanno generato un risultato cumulato pari al 18,2% e le micro che rappresentano il 51% del totale hanno realizzato un risultato cumulato pari solo all'1,8%.

I RISULTATI CUMULATI DI GESTIONE DELLE ADERENTI ATTIVE (AL 31/12/2022) NEL PERIODO 2020-2021 PER DIMENSIONE D'IMPRESA (SERIE STORICA OMOGENEA, BILANCI NON CONSOLIDATI 2020-2021. ESCLUSI I SETTORI BANCARIO, ASSICURATIVO E MUTUE) - milioni di euro - (Fonte: elaborazione propria su dati Confcooperative e Aida Bvd, estrazione 14/04/2023)



RIPARTIZIONE DELLE ADERENTI ATTIVE OGGETTO D'INDAGINE PER DIMENSIONE D'IMPRESA - valori assoluti e % - (Fonte: elaborazione propria su dati Confcooperative, estrazione 14/04/2023)

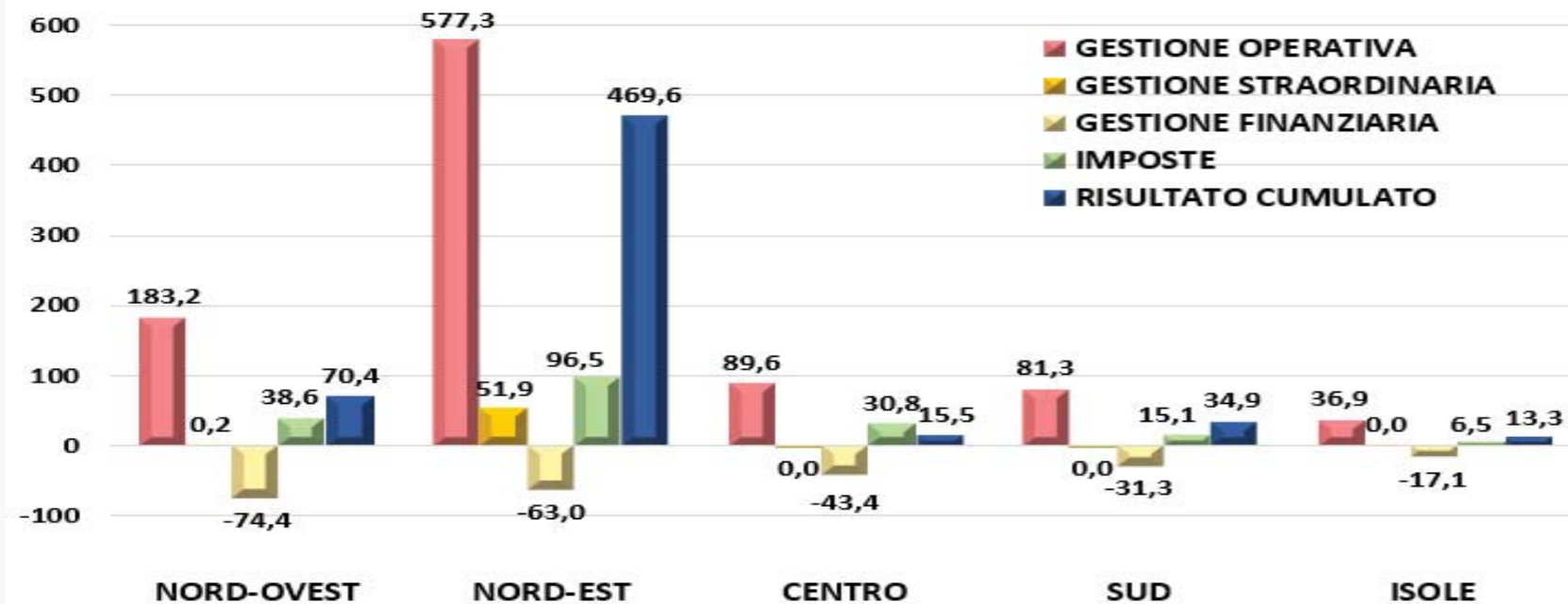




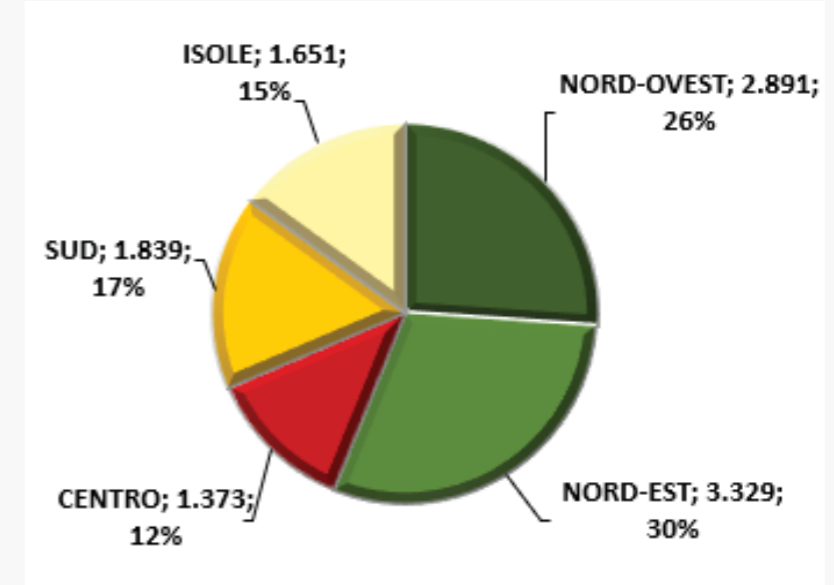
I risultati cumulati di gestione (2020-2021) delle aderenti attive per area territoriale

Su base territoriale si accentua il divario tra il Nord, e in particolare tra il Nord-Est, e le altre aree del Paese. Di fatto, il Nord-Est, con il 30% delle aderenti attive, detiene la leadership con il 77,8% del totale del risultato netto cumulato generato nel biennio in esame (469,6 milioni di euro su un totale di 603,6). Al Nord-Ovest, con il 26% delle aderenti attive, fa riferimento l'11,6% del totale del risultato cumulato generato nel periodo oggetto d'indagine. Il Centro, con il 12% delle aderenti attive, ha contribuito con il 2,6% del risultato cumulato, il Sud, con il 17% delle aderenti attive, ha generato il 5,7% del risultato cumulato e le Isole con il 15% del totale delle aderenti attive hanno contribuito solo con il 2,2% del risultato cumulato realizzato nel periodo 2020-2021.

I RISULTATI CUMULATI DI GESTIONE DELLE ADERENTI ATTIVE (AL 31/12/2022) NEL PERIODO 2020-2021 PER AREA TERRITORIALE (SERIE STORICA OMOGENEA, BILANCI NON CONSOLIDATI 2020-2021. ESCLUSI I SETTORI BANCARIO, ASSICURATIVO E MUTUE) - milioni di euro - (Fonte: elaborazione propria su dati Confcooperative e Aida Bvd, estrazione 14/04/2023)



RIPARTIZIONE DELLE ADERENTI ATTIVE OGGETTO D'INDAGINE PER AREA TERRITORIALE - valori assoluti e % - (Fonte: elaborazione propria su dati Confcooperative, estrazione 14/04/2023)

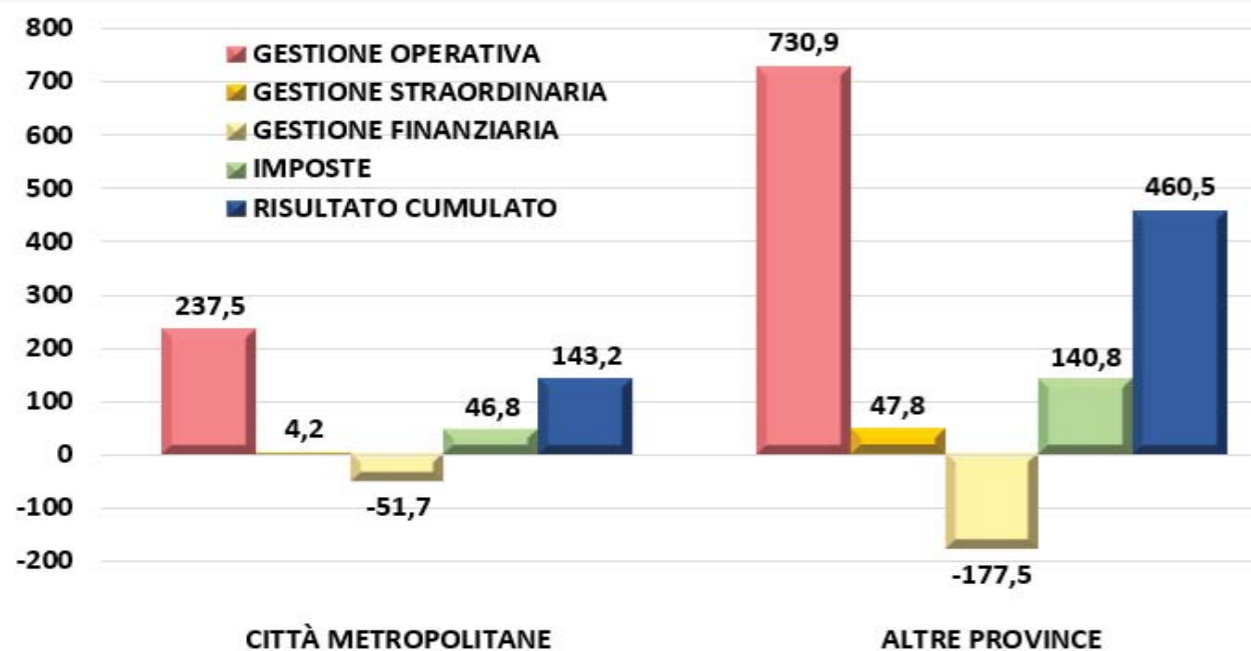


I risultati cumulati di gestione (2020-2021) delle aderenti attive per provincia/città metropolitana

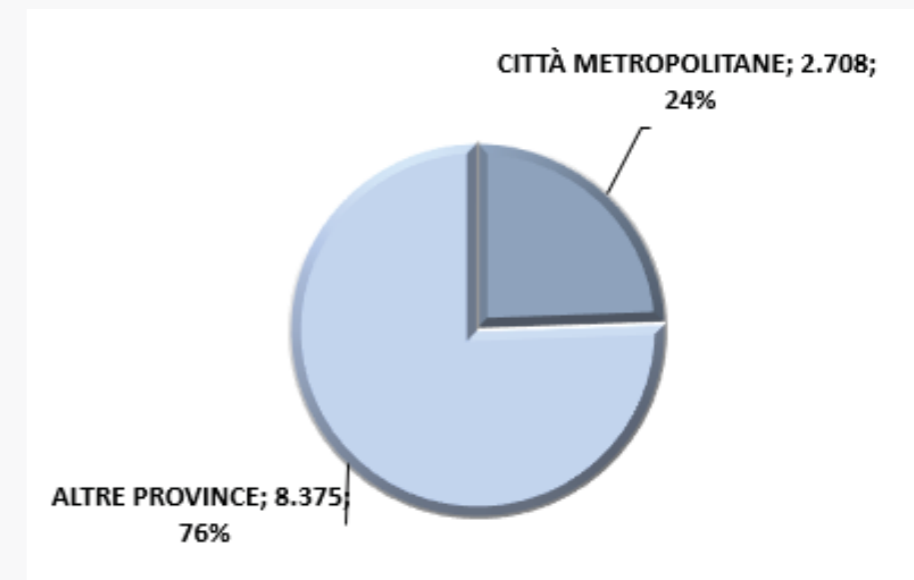


Nell'ambito delle città metropolitane (*rif.: analisi su 14 città metropolitane istituite e riconosciute*) la quota del risultato netto cumulato nel biennio in esame è, di fatto, pari alla quota di cooperative aderenti attive localizzate nelle aree stesse. In particolare, a fronte del 24,4% di aderenti attive oggetto d'indagine con sede legale nelle città metropolitane il risultato cumulato generato è pari al 23,7% del totale (143,2 milioni di euro su un totale di 603,6). Di contro, alle altre province, che rappresentano quasi il 76% del totale delle aderenti attive, corrisponde il 76,3% (460,5 milioni di euro) del totale del risultato netto cumulato.

I RISULTATI CUMULATI DI GESTIONE DELLE ADERENTI ATTIVE (AL 31/12/2022) NEL PERIODO 2020-2021 PER PROVINCIA/CITTÀ METROPOLITANA (SERIE STORICA OMOGENEA, BILANCI NON CONSOLIDATI 2020-2021. ESCLUSI I SETTORI BANCARIO, ASSICURATIVO E MUTUE) - milioni di euro - (Fonte: elaborazione propria su dati Confcooperative e Aida Bvd, estrazione 14/04/2023)



RIPARTIZIONE DELLE ADERENTI ATTIVE OGGETTO D'INDAGINE PER PROVINCIA/CITTÀ METROPOLITANA - valori assoluti e % - (Fonte: elaborazione propria su dati Confcooperative, estrazione 14/04/2023)

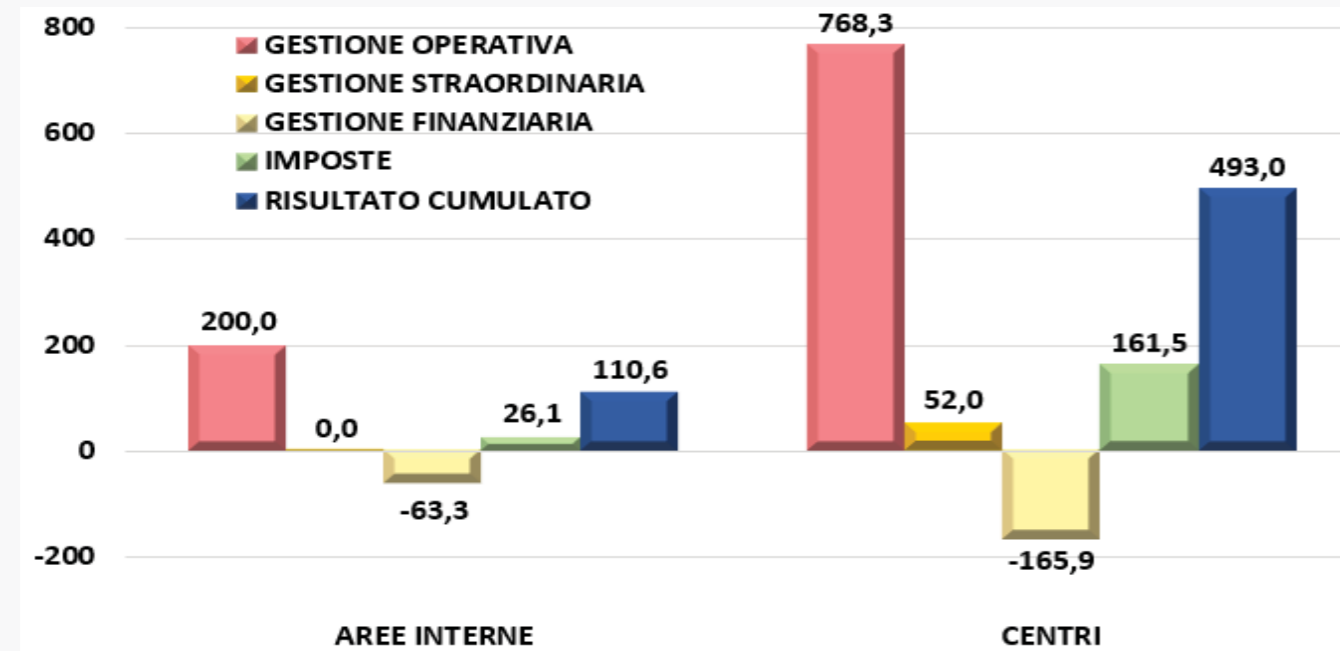


I risultati cumulati di gestione (2020-2021) delle aderenti attive per classe di comuni

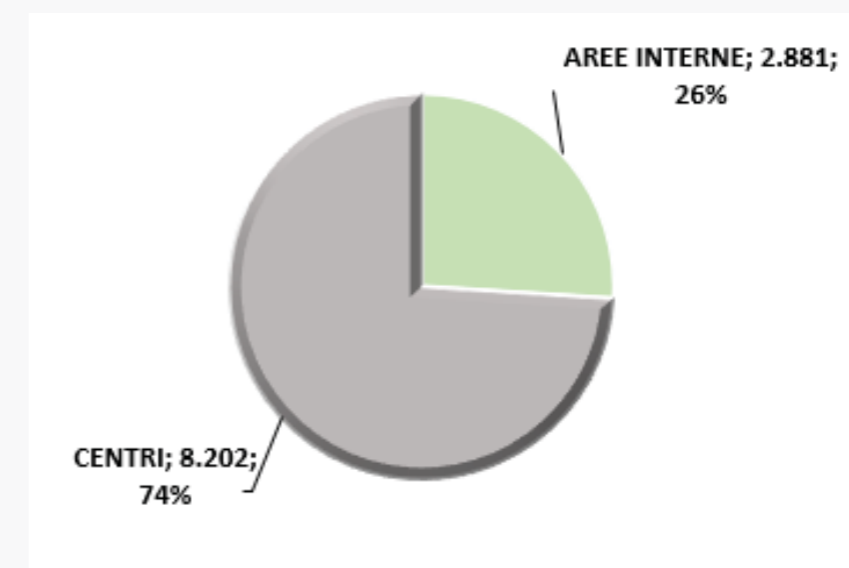


Con riferimento alle «Aree Interne» (*rif.: politiche di coesione*), invece, a fronte di una quota di aderenti attive prese in esame che si attesta al 26% del totale, la quota del risultato netto cumulato generato non supera il 18,3% (110,6 milioni di euro su un totale di 603,6). Di contro, nelle altre aree definite «Centri», che rappresentano quasi il 74% del totale delle aderenti attive, corrisponde l'81,7% (pari a 493 milioni di euro) del totale del risultato netto cumulato. Di fatto, nelle «Aree Interne», territori deboli e più periferici, i risultati gestionali conseguiti dalle cooperative sono più contenuti rispetto a quelli registrati nelle altre aree.

I RISULTATI CUMULATI DI GESTIONE DELLE ADERENTI ATTIVE (AL 31/12/2022) NEL PERIODO 2020-2021 PER CLASSE DI COMUNI (SERIE STORICA OMOGENEA, BILANCI NON CONSOLIDATI 2020-2021. ESCLUSI I SETTORI BANCARIO, ASSICURATIVO E MUTUE) - milioni di euro -
(Fonte: elaborazione propria su dati Confcooperative e Aida Bvd, estrazione 14/04/2023)



RIPARTIZIONE DELLE ADERENTI ATTIVE OGGETTO D'INDAGINE PER CLASSE DI COMUNI - valori assoluti e % -
(Fonte: elaborazione propria su dati Confcooperative, estrazione 14/04/2023)



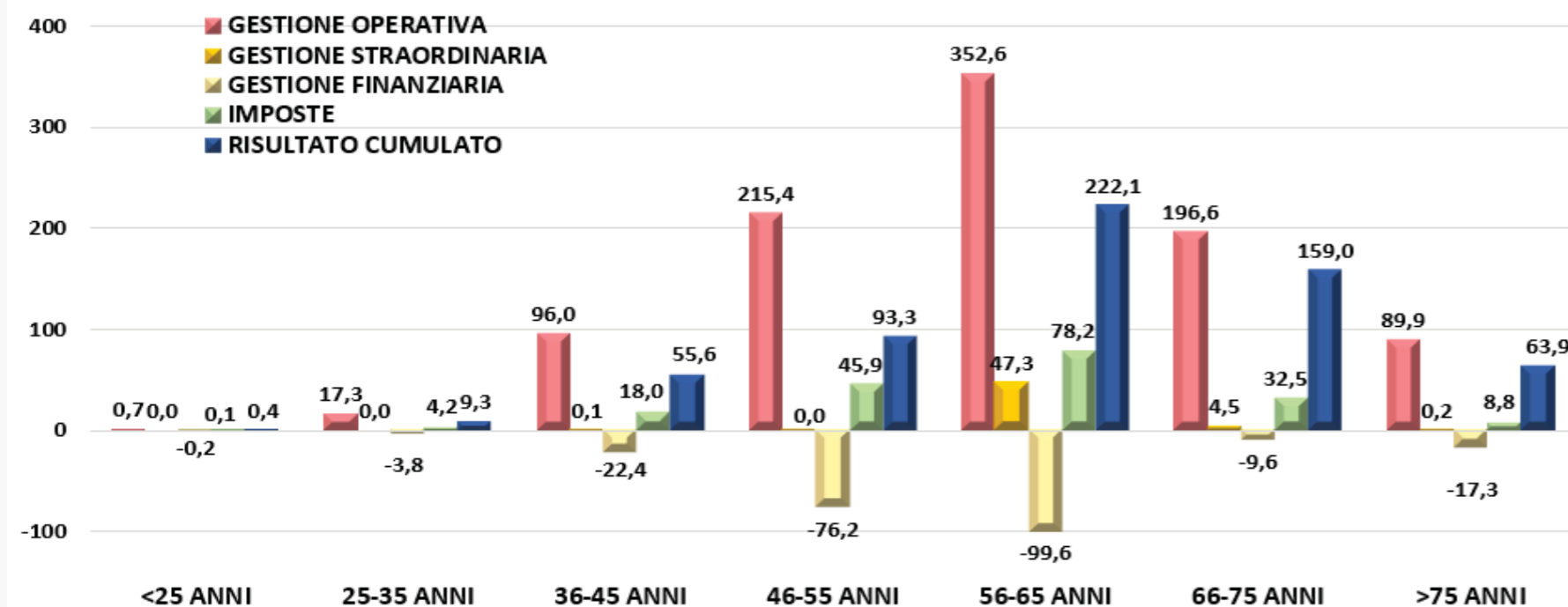


I risultati cumulati di gestione (2020-2021) delle aderenti attive per classe di età del Presidente del C.d.A.

Il risultato netto cumulato realizzato nel biennio oggetto d'indagine cresce all'aumentare dell'età anagrafica del Presidente del C.d.A. della cooperativa. Di fatto, nel 20% delle cooperative che sono guidate da un Presidente che non ha più di 45 anni di età il risultato cumulato non supera il 10,8% del totale (65,3 milioni di euro su un totale di 603,6). Di contro, in quelle imprese dove il Presidente ha più 75 anni, che sono il 5% del totale delle aderenti attive oggetto d'indagine, il risultato cumulato raggiunge il 10,2% del totale. Nel complesso il 73,7% del risultato netto cumulato è generato da cooperative con Presidente «over 55».

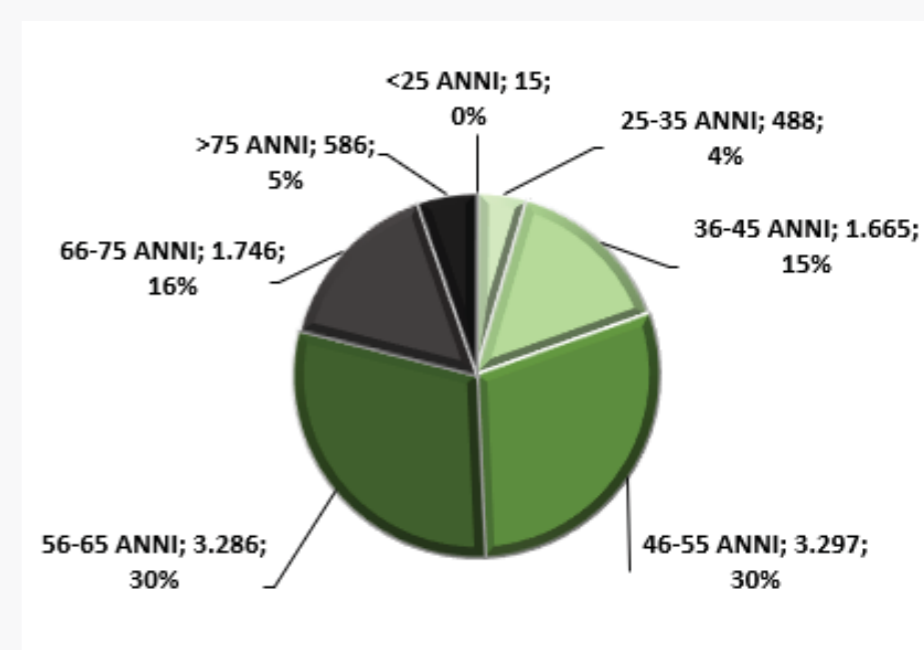
I RISULTATI CUMULATI DI GESTIONE DELLE ADERENTI ATTIVE (AL 31/12/2022) NEL PERIODO 2020-2021

PER CLASSE DI ETÀ DELL'APICALE (SERIE STORICA OMOGENEA, BILANCI NON CONSOLIDATI 2020-2021. ESCLUSI I SETTORI BANCARIO, ASSICURATIVO E MUTUE) - milioni di euro - (Fonte: elaborazione propria su dati Confcooperative e Aida Bvd, estrazione 14/04/2023)



RIPARTIZIONE DELLE ADERENTI ATTIVE OGGETTO

D'INDAGINE PER ETÀ DELL'APICALE - valori assoluti e % - (Fonte: elaborazione propria su dati Confcooperative, estrazione 14/04/2023)



FONDO
SVILUPPO

Pierpaolo Prandi

prandi.p@confcooperative.it

